

Le confort n'attend pas !

VOLETS BATTANTS	ALU
	PVC

REF CLIENT	.
DATE	

DEVIS	
-------	--

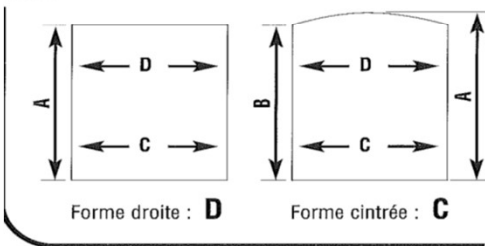
COMMANDE	
----------	--

## 1 MODELE

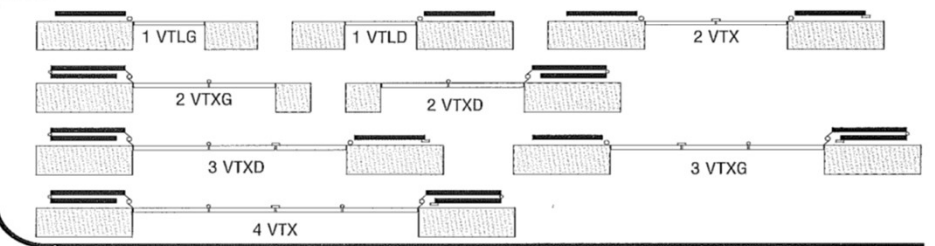
> Alu extrudé  
 > Alu isolé

## 2 COLORIS > RAL Standard ou Décor bois

## 3 FORME

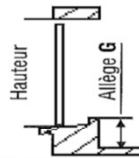


## 4 SENS



## 5 POSE en tableau = TA

> Donner les cotes de mur à mur (enduit fini) sans déduire les jeux.



## POSE en feuillures = FE

> Donner les cotes de fond de feuillures sans déduire les jeux.

> Emplacement des feuillures.

## 6 PENTURES

> Non fournies    > Noires non montées    > Noires montées    > Blanches non montées    > Blanches montées  
**0**                    **1N**                    **2N**                    **1B**                    **2B**

## 7 ESPAGNOLETTE

Noire ou blanche suivant pentures

> Non fournie    > Non montée    > Montée  
**0**                    **1**                    **2**

## 8 SERRURE 3 PTS

> Non fournie    > Non montée    > Montée  
**0**                    **1**                    **2**

## 9 GONDS > 0 = sans gond

> **S** = à sceller    > **V** = à visser    > **CH** = à scellement chimique (sans résine)    > **T** = à platine en tableau    > **F** = à platine en façade

Sans tamis    Avec tamis    (axe à 17 mm)    Hor.    Vert.

## 10 ARRETS > 0 = sans arrêt

> **S** = à sceller avec butée    > **V** = à visser composite avec butée

Cheville non fournie

> **A** = autre - Désignation : .....

Repere	Quantite	DIMENSIONS MACONNERIE en mm à l'emplacement du volet sans deduire de jeux					6 Pentures	7 Espagnolette	8 Serrure 3 pts	9 Gonds	10 Arrets
		1 Modele	2 Coloris RAL	3 Forme	4 sens	5 Pose					
		Hauteur en A	Hauteur en B	Largeur en C	Largeur en D	Allège en G					
A											
B											
C											
D											
E											
F											

Observations :